

## ЧАСЫ КВАРЦЕВЫЕ С МИРОВЫМ ВРЕМЕНЕМ 645-765 ИНСТРУКЦИЯ ПОЛЬЗОВАТЕЛЯ

Настенные или настольные кварцевые часы являются сложным техническим изделием, требующим бережного обращения. Перед запуском часов необходимо ознакомиться с правилами по эксплуатации. Соблюдение этих правил обеспечит длительную и надежную работу часов.

### ПРАВИЛА ЭКСПЛУАТАЦИИ

#### Начало работы

1. Откройте батарейный отсек на обратной стороне часов.
2. Соблюдая полярность, установите 2 элемента питания типа AAA (R03/ДК03)

#### Установка времени

1. Установите нос самолета на город, расположенный в Вашей часовой зоне.
2. Нажмите на кнопку TIME SET, расположенную на правой стороне часов. Одно нажатие передвигает минутную стрелку на одно деление (минуту) вперед.
3. Для быстрой настройки нажмите и удерживайте кнопку TIME SET в течении 3-х секунд. После того, как минутная стрелка начнет быстро двигаться, Вы можете отпустить кнопку.
4. Снова нажмите на кнопку TIME SET, чтобы остановить ход минутной стрелки.

#### Мировое время

Поверните нос самолета на город в том часовом поясе, в котором Вы хотите узнать текущее время.

#### Замена батареек

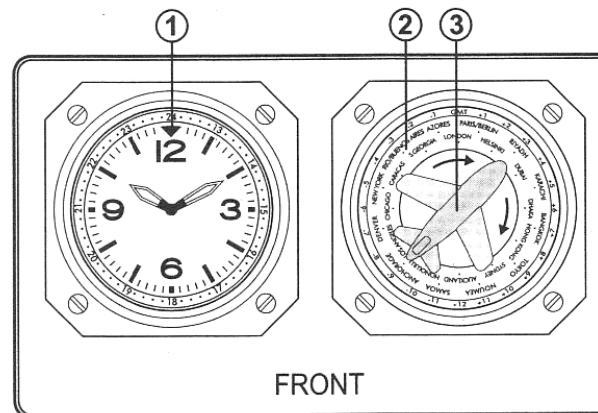
Если часы остановились или начали отставать, значит пришло время заменить батарейки. Замените обе батарейки, соблюдая полярность. Никогда не оставляйте нерабочие батарейки в часах, т.к. это может привести к их поломке.

#### Сброс настроек

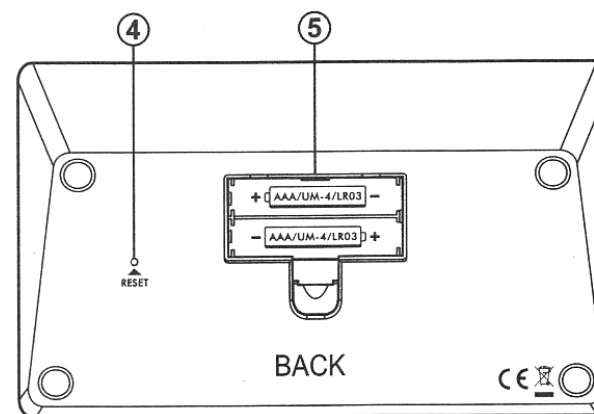
Если часы начали работать неправильно после замены батареек, Вам необходимо сбросить настройки. Сделать это можно нажав тонким предметом (например скрепкой) на кнопку RESET, расположенную на обратной стороне корпуса часов.

### ТЕХНИЧЕСКИЕ ХАРАКТЕРИСТИКИ

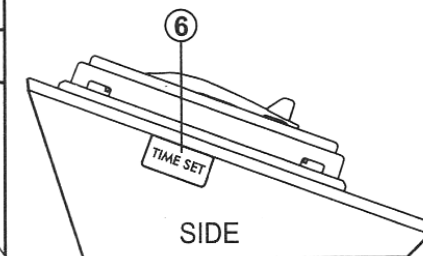
1. Элемент питания: 2 шт., тип AAA/ 1,5V/.
2. Погрешность точности хода допускается + - 1 сек/сутки.
3. Интервал смены элемента питания — около 8 месяцев.



FRONT



BACK



SIDE

#### Обозначения:

1. Часы
2. 24 города
3. Индикатор временных зон
4. Reset (Сброс настроек)
5. Отделение для батареек
6. Кнопка TIME SET

### ГАРАНТИЙНЫЙ ТАЛОН

В случае соблюдения потребителем правил эксплуатации гарантируется работа часов в течение 12 месяцев с момента покупки.

Вид часов

Номер модели

Дата продажи

 /  / 

Штамп торговой организации

Подпись продавца

### КОНТАКТЫ ПРОИЗВОДИТЕЛЯ

860 East Main Avenue. Zeeland, Michigan 49464-1300. Phone: 616-772-1670.  
www.howardmiller.com