




ПАСПОРТ

НАРУЧНЫЕ ЧАСЫ
EVOLUTION

Молния



- 1 – Часовая стрелка
 2 – Секундная стрелка хронографа
 3 – Минутная стрелка
 4 – Малая секундная стрелка
 5 – Минутная стрелка хронографа
 6 – Трехпозиционная заводная головка:
 I – Нейтральное положение (не вытянута)
 II – Нейтральное положение 2 (наполовину вытянута)
 III – Положение для установки времени (полностью вытянута)
 Кнопка «А» и кнопка «Б»

ОПИСАНИЕ, ИНДИКАЦИЯ И ФУНКЦИИ

ПРЕЖДЕ ВСЕГО, ПРОЧИТАТЕ ЭТУ ВАЖНУЮ ИНФОРМАЦИЮ!

Часы наручные EVOLUTION представляют собой наручные часы с функцией хронографа с кварцевым механизмом, работающим от батареи.

1. УСТАНОВКА ТЕКУЩЕГО ВРЕМЕНИ

- Выдвинуть заводную головку механизма в положение III. При этом обратите внимание, чтобы секундная стрелка хронографа остановилась в положении 0.
- Вращением заводной головки установите текущее время.
- Верните заводную головку в исходное положение. Малая секундная стрелка придет в движение.

2. УСТАНОВКА ТЕКУЩЕЙ ДАТЫ

- Выдвинуть заводную головку механизма в положение II.
- Вращением заводной головки установите текущую дату.
- Верните заводную головку в исходное положение.

ВНИМАНИЕ! НЕ ПРОИЗВОДИТЕ УСТАНОВКУ ДАТЫ В ПРОМЕЖУТКЕ ВРЕМЕНИ МЕЖДУ 21.00 И 01.00

3. ПОЛЬЗОВАНИЕ ХРОНОГРАФОМ

Хронограф (секундомер) – часы с дополнительной функцией, позволяющей измерять интервалы времени (секунды, минуты, часы).

Включение режима секундомера и счетчика минут осуществляется верхней кнопкой «А» (СТАРТ). Ее повторное нажатие останавливает счетчик секунд и минут (СТОП). Нижняя кнопка «Б» предназначена для обнуления показаний (ОБНУЛЕНИЕ).

Сброс показаний хронографа (в том числе после замены элемента питания)

Сброс показаний хронографа необходимо выполнить, когда секундная и/или минутная стрелка хронографа не возвращаются в положение НОЛЬ после сброса показаний хронографа, в том числе после замены элемента питания.

Для сброса показаний хронографа необходимо:

- Выдвинуть заводную головку механизма в положение III.
- Нажатием на кнопку «А» установить секундную и/или минутную стрелку хронографа в положение НОЛЬ.
- Верните заводную головку в исходное положение I.

ВНИМАНИЕ! КАТЕГОРИЧЕСКИ ЗАПРЕЩАЕТСЯ НАЖИМАТЬ НА КНОПКУ «Б» ПРИ ВКЛЮЧЕННОМ СЕКУНДОМЕРЕ. ЭТО МОЖЕТ ПРИВЕСТИ К ПОЛОМКЕ

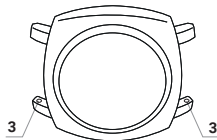
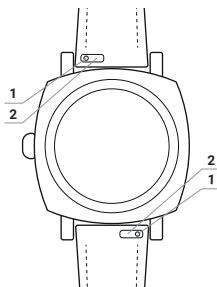
ОПИСАНИЕ, ИНДИКАЦИЯ И ФУНКЦИИ

4. СМЕНА РЕМЕСКА

Часы EVOLUTION снабжены дополнительным силиконовым ремешком, который оборудован механизмом быстрой замены. Это приспособление в виде специальной шпильки позволяет самостоятельно легко и быстро заменить ремешок без обращения в сервисный центр и даже без использования специального инструмента.

Для того чтобы произвести замену ремешка необходимо:

- Отодвинуть пальцем ручку карабина шпильки влево на уже установленном ремешке.
- Высвободить ремешок из отверстий дужек часов, легко потянув ремешок на себя.
- Взять сменный ремешок и установить один его конец с интегрированной в него шпилькой в отверстие на дужках часов.
- Отодвинуть пальцем ручку карабина шпильки ремешка влево, переместить ремешок напротив отверстия на дужке и отпустить ручку карабина, аккуратно установив свободный конец шпильки в отверстие на противоположной дужке часов.



- 1 – ручка карабина шпильки
- 2 – шпилька
- 3 – отверстие в дужке часов

ПРАВИЛА ЭКСПЛУАТАЦИИ, УХОД И ХРАНЕНИЕ

1. ВОДОНЕПРОНИЦАЕМОСТЬ

Часы имеют водонепроницаемость 10 АТМ, данная маркировка является условной и означает выдерживаемое часами давление в 10 атмосфер. Такие часы не боятся брызг, дождя, в них можно мыть руки. В часах можно плавать и их можно опускать в воду. Однако данные часы не предусмотрены для подводного плавания. Необходимо помнить, что в часах нельзя вытягивать заводную головку или нажимать кнопки управления, когда часы находятся во влажном состоянии.

2. БАТАРЕЯ

Срок службы батарейки рассчитан от 1 года до 4-х лет. Если Вы не предполагаете носить часы в течение нескольких недель или месяцев, рекомендуем Вам вытянуть заводную головку в положение III. Это позволит продлить срок службы элемента питания. По истечении срока службы, батарейка должна быть немедленно извлечена и заменена в авторизованном сервисном центре.

3. УХОД

Рекомендуется регулярно чистить часы (за исключением кожаного и силиконового ремешков) мягкой тканью, смоченной теплым мыльным раствором.

ПРАВИЛА ЭКСПЛУАТАЦИИ, УХОД И ХРАНЕНИЕ

4. МЕРЫ ПРЕДОСТОРОЖНОСТИ

- Никогда не пытайтесь самостоятельно открывать корпус и снимать заднюю крышку.
- Замена резиновой прокладки, защищающей часы от попадания воды и пыли, должна осуществляться через каждые 2-3 года.
- Если во внутреннюю часть часов попадет влага, немедленно проверьте их состояние в авторизованном сервисном центре.
- Не подвергайте часы воздействию предельных температур.
- Не допускайте грубого обращения с часами (удары, падения и пр.).
- Не застегивайте ремешок слишком сильно. Между запястьем и ремешком должен проходить палец.
- Часы должны храниться в сухом месте.
- Избегайте попадания на часы бензина, чистящих растворителей, аэрозолей из распылителей, клеящих веществ, краски и пр. Химические реакции, вызываемые этими материалами, могут привести к разрушению прокладок, корпуса и полировки часов.
- Сапфировое стекло достаточно крепкое, но может треснуть, если часы уронить или ударить.
- Избегайте хранения часов вместе с драгоценными украшениями, так как бриллианты могут повредить сапфировое стекло.
- Храните часы в отдельной, лучше специальной коробке, оббитой изнутри мягким защитным материалом.

ТЕХНИЧЕСКИЕ ХАРАКТЕРИСТИКИ

Молния

Диаметр корпуса	48 мм
Материал корпуса	Сталь 316L
Ширина ремешка	22 мм
Материал ремешка	Натуральная кожа
Тип стекла	Сапфировое стекло
Точность хода при нормальной t°C	+/- 20 секунд в месяц
Механизм	Кварцевый, Miyota 6S11
Функции	<ul style="list-style-type: none">• Учет времени в часах, минутах, секундах• Счетчик на 60 мин• Секундомер• Дата
Срок службы батареи	4 года
Материал сменного ремешка	Силикон

ГАРАНТИЙНЫЕ УСЛОВИЯ

В соответствии с Постановлением Правительства РФ от 27.05.2016 N 471 «О внесении изменений в некоторые акты Правительства Российской Федерации по вопросу возврата или обмена технически сложных товаров» данное изделие относится к категории технически сложных товаров, на которые не распространяется требование покупателя о безвозмездном предоставлении ему на период ремонта или замены аналогичного товара, и которые не подлежат возврату или обмену на аналогичный товар других размера, формы, габарита, фасона, расцветки или комплектации.

Гарантия распространяется только на изделия, приобретенные у уполномоченных торговых представителей.

Гарантия производителя составляет 1 (один) год с момента продажи изделия. Гарантия распространяется на дефекты и погрешности материалов и сборки. В случае неполадки в течение гарантийного срока, производитель обязуется абсолютно бесплатно устранить любые недостатки или неисправности. В случае, если ремонт не сможет восстановить качество часов, производитель гарантирует замену часов такими же, либо моделью с идентичными характеристиками. Ремонт должен проводиться только в авторизованных сервисных центрах. Контакты авторизованных сервисных центров предоставляются уполномоченным торговым представителем.

ОГРАНИЧЕНИЯ

Гарантия не распространяется на:

- срок службы батарейки;
- стекло и ремешок (браслет);
- дефекты часов, возникшие в результате их использования (например, царапины на стекле, изменения в цвете и/или материале неметаллических ремней и браслетов и т.д.);
- любое повреждение на любой части часов, возникшее в результате неправильного использования часов, отсутствия ухода за ними, неосторожного обращения с часами (удары, выбоины, вмятины, трещины и т.д.);
- любой несанкционированный ремонт или самостоятельное вмешательство в конструкцию часов и/или их внешний вид означают автоматическое снятие данных часов с гарантийного обслуживания.