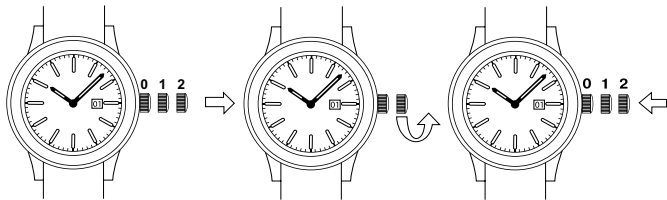
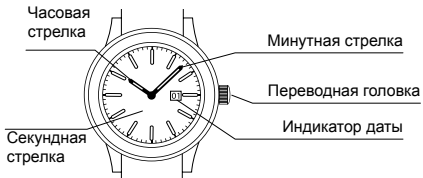
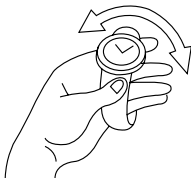


Инструкция по эксплуатации: ОПИСАНИЕ ЦИФЕРБЛАТА ЧАСОВ И ЭЛЕМЕНТОВ УПРАВЛЕНИЯ



Для установки времени и даты:

1. Переместите переводную головку в 1-ое положение и установите текущую дату, вращая переводную головку.
2. Переместите переводную головку во 2-ое положение и, вращая переводную головку, установите текущее время. Верните переводную головку в исходное положение.
3. Если Вы не пользовались часами более 35 часов и они остановились, покачайте их до десяти раз, чтобы запустить секундную стрелку, установите текущую дату и время.



ПОМНИТЕ: Завод механических часов с механизмом Seiko (TMI) NH 05A можно осуществлять с помощью переводной головки или используя автоподзавод.