

Время. Такое неуловимое, но являющееся неотъемлемой частью нашей жизни. Таинственный повелитель сцены. Оно ведет постоянный отсчет каждого нашего шага. Оно скоротечно, и мы вечно пытаемся завладеть им и придать ему облик. Облик часов Rodania.

Rodania глубоко чтит и хранит свои швейцарские корни. Соблюдение традиций и любовь к часам позволяют нам создавать новые коллекции, пронизанные страстью к утонченному стилю и точности. Опираясь на свой 80-летний опыт, мы создаем эксклюзивные часы, современные и элегантные. Мы всегда и во всём придерживаемся высочайших стандартов качества, чтобы Вы чувствовали себя в наших часах легко и удобно.

Благодарим вас за покупку часов Rodania!

Наслаждайтесь каждым моментом с точностью, отмеренным часами Rodania, и живите в полную силу!

Белен Ордас

Генеральный директор Montebi Group

Чтобы в полной мере воспользоваться возможностями своих часов, пожалуйста, внимательно ознакомьтесь с инструкциями. Убедитесь, что во время покупки был правильно заполнен гарантийный талон, чтобы Вы могли при необходимости им воспользоваться. Внимание: существуют ограничения см. в раздел «Гарантия».

## МЕЖДУНАРОДНАЯ ГАРАНТИЯ

На часы Rodania действует гарантия на производственные дефекты, сроком 2 года, начиная с даты покупки. Во время гарантийного срока предоставляется бесплатный ремонт (включая работу и запасные части) только в том случае если, авторизованная мастерская обнаружила что, неполадка возникла из-за производственного брака. Гарантийное обслуживание предоставляется только при наличии гарантийного талона с печатью продавца, датой покупки и серийным номером неисправных часов. Никакие из этих данных нельзя менять, удалять, стирать или делать нечитаемыми. Если в талоне есть следы корректировок либо он заполнен неправильно или не до конца, то покупателю может быть отказано в бесплатном гарантийном обслуживании.

### Гарантия не предоставляется в следующих случаях:

- если на изделии есть следы вскрытия или ремонта неавторизованной мастерской;
- при разряде элемента питания (батареи), установленной в изделие заводом – изготовителем;
- Любые повреждения и неполадки, возникшие в результате попадания воды в механизм (см.таблицу);
- Любые повреждения (внутренние или внешние), возникшие вследствие: естественного износа, неосторожного обращения, ненадлежащего использования. Например: имеющие следы любого механического воздействия (например: забор от ударов на корпусе), имеющие внутренние повреждения механизма, появившиеся как следствие ударов (падений) в том числе «мягких», имеющие следы воздействия высоких/низких температур, магнитных полей, имеющие повреждения стекла, заводной головки и её оси, кнопок (пушеров), элементов ремня/браслета;
- Неисправности появившиеся из-за несоблюдения инструкций по эксплуатации и обслуживанию изделия;
- Гарантия не покрывает стоимость пересылки/доставки (связанные с гарантией) к месту ремонта и обратно, а также все связанные с этим риски;

### РЕКОМЕНДАЦИИ ПО УХОДУ

#### Общий уход за часами

Как и любой другой предмет, часы подвергаются негативному воздействию пыли, грязи, парфюмерных изделий, пота и воды. Кристаллы соли с кожи могут попадать на металл корпуса и браслет, на заводную головку и кожаный ремешок. Часы рекомендуется чистить слегка влажной мягкой тканью. Тогда металл и позолота дольше будут

хранить свой первоначальный цвет и блеск. Металлические браслеты на часах с минимальной водонепроницаемостью в 5 атм можно мыть в холодной воде с мягким мылом. Перед любым контактом с водой убедитесь, что заводная головка установлена на место, а у стекла нет повреждений. Никогда не мойте часы в горячей воде. Для замены батарейки обращайтесь в профессиональные мастерские, они имеют оборудование, чтобы проверить часы и при необходимости произвести обслуживание, чтобы обеспечить их герметичность. Не реже 1 раза в год проверяйте водонепроницаемость часов, чтобы в полной мере пользоваться их потенциалом и сохранить гарантию.

Керамические часы Rodania из коллекции «Mystery» выполнены из керамики на основе оксида циркония. Этот высокотехнологичный вид керамики отличается исключительной устойчивостью к царапинам и повреждениям. Более того, этот легкий материал химически инертен, что позволяет избежать потенциальных аллергических реакций. Однако важно знать, что керамический корпус или браслет более хрупкие в сравнении с другими материалами и могут сломаться от сильного удара. На такие повреждения гарантия не распространяется. Поэтому мы рекомендуем следить за тем, чтобы ваши часы не подвергались ударным нагрузкам и не падали на твердую поверхность. Мы также рекомендуем снимать часы на время выполнения тяжелой физической работы или занятий спортом. Для сохранения блеска браслета регулярно протирайте его влажной мягкой тканью. Обеспечивайте должный уход своим керамическим часам Rodania, и они будут радовать вас своей красотой многие годы.

### Обслуживание механических часов

Часы с механизмом автоподзавода используют энергию Ваших движений, им не требуется батарейка. Он приводится в действие благодаря движению запястья. Такие модели прекрасно подходят людям, которые носят часы каждый день или через день. Мы рекомендуем осуществлять профессиональное обслуживание механических часов каждые 3-4 года (часто используемые часы — раз в год). Если вы носите часы с автоподзаводом менее двух раз в неделю, то заводите их вручную (примерно 20-25 полных оборотов заводной головки). Это позволяет механизму быть всегда в рабочем состоянии.

### Водонепроницаемость

Одна из наиболее частых причин поломки часов — воздействие воды и влажности. Поэтому мы рекомендуем регулярно проверять состояние деталей, защищающих механизм от воды: заводной головки, кнопок и стекла. При обнаружении любых повреждений или дефектов хотя бы в одной из этих деталей избегайте любого контакта с водой. Уровень водонепроницаемости конкретной модели выгравирован на задней части корпуса. Этот показатель не означает, что вы можете погружать часы на такую же глубину. Он обозначает стандартную производственную норму, которая гарантирует, что часы были протестированы на способность выдерживать определенный уровень атмосферного давления, при условии, что все элементы находятся в должном состоянии и на своих местах. Многие зависят от особенностей эксплуатации часов. Если какая-то деталь, необходимая для сохранения водонепроницаемых свойств часов, повреждена, сломана, отсутствует - это может повлиять на работу всего механизма, такое часто приводит к сбоям или остановке часов. Не реже чем 1 раз в год проводите проверку на водонепроницаемость, или непосредственно перед началом купального сезона. **Находясь под водой, никогда не нажимайте кнопки на часах!**






Важная информация. После каждой манипуляции всегда возвращайте заводную головку в исходное положение, нажав на нее, а если часы дайверские, то закрутите. Только тогда часы сохранят свои водонепроницаемые свойства.



### Примечание

По окончании срока службы кварцевых часов отнесите их в службу переработки отходов.

На схеме внизу расшифрованы значения различных обозначений, указанных на задней части корпуса часов.

Обозначение на задней части корпуса					
3 ATM	✓	—	—	—	—
5 ATM	✓	✓	✓	—	—
10 ATM	✓	✓	✓	✓	—
20 ATM	✓	✓	✓	✓	✓

Обозначение на задней части корпуса:


- 3 атм: часы выдерживают случайный контакт с водой и испарения с кожи. Это значит, что их нельзя погружать под воду, в них нельзя плавать и заниматься водными видами спорта.
- 5 ATM: эти часы выдерживают случайные попадания воды: мытьё рук, автомобиля, дождь . Важно понимать что струя душа с высоты 1 метра может локально создать давление более 20 атм. Необходимо раз в год проводить проверку изолирующих прокладок.
- 10 ATM: можно использовать при занятиях водными видами спорта, исключая ныряние, дайвинг и любые активные действия в воде: хлопки, удары, ныряние и др. Необходимо раз в год проводить проверку изолирующих прокладок.
- 20 ATM: Винтовая заводная головка, толщина стекла и прокладки рассчитаны на давление в 20 атм. Если установлена винтовая заводная головка, то проверьте, что заводная головка полностью завинчена.

Примечание: Не реже чем 1 раз в год проводите проверку на водонепроницаемость, или непосредственно перед началом купального сезона.

## ИНСТРУКЦИИ ДЛЯ КВАРЦЕВЫХ ЧАСОВ

RONDA CAL. 708

РЕГУЛИРОВКА СТРЕЛОК И ФАЗ ЛУНЫ



Функции

1. Рабочее положение (без функций)
2. Для установки даты
3. Для установки стрелок  
Остановка секундной стрелки,  
часы останавливаются (прерывается работа механизма)  
Для установки фазы луны:

Даты полнолуний:

	2014	2015	2016	2017
ЯНВ	16	05	24	12
ФЕВР	15	04	22	11
МАРТ	16	05	23	12
АПР	15	04	22	11
МАЙ	14	04	21	10
ИЮНЬ	13	02	20	09
ИЮЛЬ	12	02/31	19	09
АВГ	10	29	18	07
СЕНТ	09	28	16	06
ОКТ	08	27	16	05
НОЯ	06	25	14	04
ДЕК	06	25	14	03