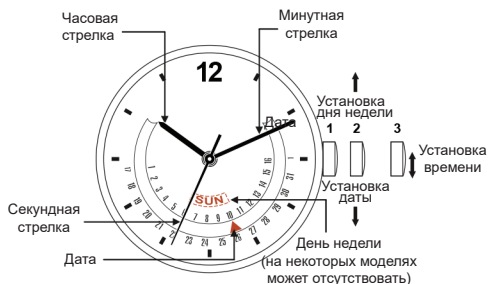


ВАЖНОЕ ЗАМЕЧАНИЕ ОБ ИСПОЛЬЗОВАНИИ ЗАВИНЧИВАЮЩЕЙСЯ ГОЛОВКИ

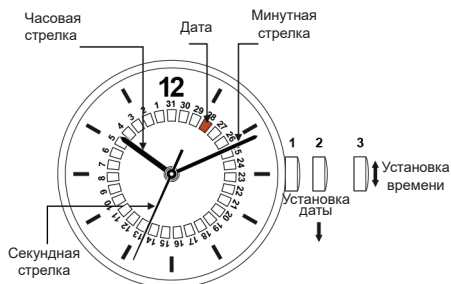
Некоторые из наших моделей оснащены завинчивающейся заводной головкой. Для того, чтобы использовать функции настройки, сначала ОТКРУТИТЕ заводную головку, повернув ее против часовой стрелки до тех пор, пока она не выйдет из корпуса часов. Теперь часы готовы к настройке в соответствии с инструкциями. ПОСЛЕ завершения настройки, осторожно вдавите заводную головку, а затем ЗАВИНТИТЕ, повернув ее по часовой стрелке до тех пор, пока она не будет плотно прилегать к корпусу часов. Заводная головка ДОЛЖНА БЫТЬ ПОЛНОСТЬЮ ЗАВИНЧЕНА, чтобы часы были водонепроницаемыми.

ДИСПЛЕЙ ЧАСОВ

Версия 1.1.



Версия 2.2.

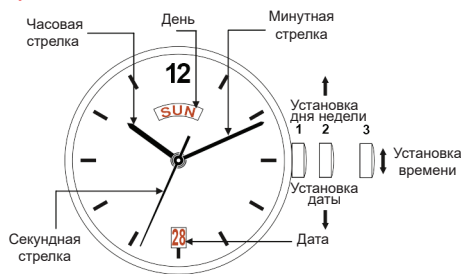


ДИСПЛЕЙ ЧАСОВ

Версия 1.2.

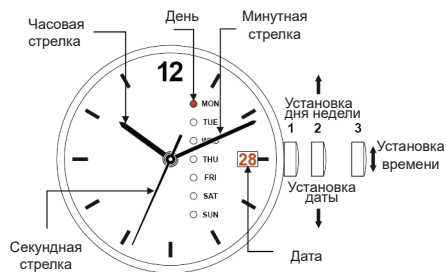


Версия 3.1.



ДИСПЛЕЙ ЧАСОВ

Версия 3.2.

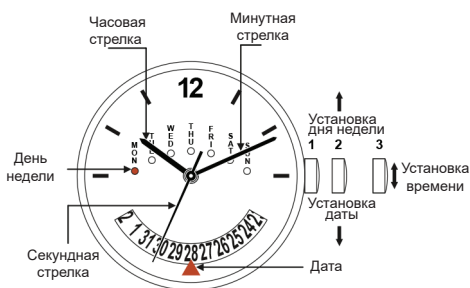


Версия 3.3.



ДИСПЛЕЙ ЧАСОВ

Версия 3.4.



Версия 3.5.



Подготовка к эксплуатации

Снимите пластиковый язычок с заводной головки и переместите заводную головку в положение 1.

УСТАНОВКА ВРЕМЕНИ

1. Вытяните заводную головку в положение 3.
2. Поверните заводную головку по часовой стрелке, чтобы установить часовую и минутную стрелки на текущее время.
3. Верните заводную головку в положение 1.

УСТАНОВКА ДАТЫ (БЫСТРЫЙ РЕЖИМ)

1. Вытяните заводную головку в положение 2
2. Поворачивайте заводную головку против часовой стрелки до тех пор, пока не будет установлена желаемая дата.
3. Верните заводную головку в положение 1.

УСТАНОВКА ДНЯ НЕДЕЛИ (БЫСТРЫЙ РЕЖИМ)

1. Вытяните заводную головку в положение 2
2. Поворачивайте заводную головку по часовой стрелке до тех пор, пока не будет установлена желаемая дата.
3. Верните заводную головку в положение 1.

ВОДОНЕПРОНИЦАЕМОСТЬ

Ваши новые часы водонепроницаемые. Проверьте класс водозащиты на задней крышке часов и найдите ниже соответствующие рекомендации по использованию.

• **ВОДОНЕПРОНИЦАЕМОСТЬ 3 АТМ ИЛИ 30 М (100 ФУТОВ)**
Выдерживает брызги воды при мытье рук, но не следует носить во время плавания или ныряния.

• **ВОДОНЕПРОНИЦАЕМОСТЬ 5 АТМ ИЛИ 50 М (165 ФУТОВ)**
Подходит для душа или плавания на мелководье.

• **ВОДОНЕПРОНИЦАЕМОСТЬ 10 АТМ ИЛИ 100 М (330 ФУТОВ)**
Подходит для плавания, ныряния, но запрещается использовать для глубоководных погружений.

• **ВОДОЛАЗНЫЙ 20 АТМ ИЛИ 200 М (660 ФУТОВ)**
Отвечает более высоким требованиям водонепроницаемости и подходит для подводного плавания.

МЫ НЕ РЕКОМЕНДУЕМ ПЛАВАТЬ ИЛИ НЫРЯТЬ С ЧАСАМИ, ЕСЛИ ОНИ НЕ ИМЕЮТ ЗАВИНЧИВАЮЩЕЙСЯ ЗАВОДНОЙ ГОЛОВКИ И КЛАСС ВОДОЗАЩИТЫ МЕНЕЕ 10 АТМ. ИЛИ 100 МЕТРОВ.

ОБЩИЙ УХОД ЗА ВОДОНЕПРОНИЦАЕМЫМИ ЧАСАМИ

- ЗАПРЕЩАЕТСЯ НАЖИМАТЬ КАКИЕ-ЛИБО КНОПКИ, КОГДА ЧАСЫ ВЛАЖНЫЕ ИЛИ НАХОДЯТСЯ В ВОДЕ.
- ЗАПРЕЩАЕТСЯ ИСПОЛЬЗОВАТЬ ЧАСЫ В ГОРЯЧЕЙ ВОДЕ ИЛИ САУНЕ, ЧРЕЗВЫЧАЙНАЯ ЖАРА МОЖЕТ ПОВРЕДИТЬ ЧАСЫ.
- ПОСЛЕ ИСПОЛЬЗОВАНИЯ В СОЛЕННОЙ ВОДЕ ИЛИ ПРИ КОНТАКТЕ С ПЕСКОМ ИЛИ ГРЯЗЬЮ, ПРОМОЙТЕ ЧАСЫ ПРОТОЧНОЙ ПРЕСНОЙ ВОДОЙ И ПРОСУШИТЕ МЯГКОЙ ТКАНЬЮ.
- КОЖАНЫЕ РЕМНИ БЫСТРО ПОВРЕЖДАЮТСЯ ИЗ-ЗА ЧАСТОГО ВОЗДЕЙСТВИЯ ВОДЫ. ПОСЛЕ КАЖДОГО ИСПОЛЬЗОВАНИЯ В ВОДЕ, ПРОТИРАЙТЕ РЕМЕНЬ МЯГКОЙ ТКАНЬЮ, ЧТОБЫ ПРОДЛИТЬ СРОК СЛУЖБЫ РЕМЕСКА.

ВАЖНО

ВАШИ ЧАСЫ РАБОТАЮТ ОТ БАТАРЕИ 371-SR920SW, СРОК СЛУЖБЫ БАТАРЕИ ПРИБЛИЗИТЕЛЬНО 2 ГОДА.