

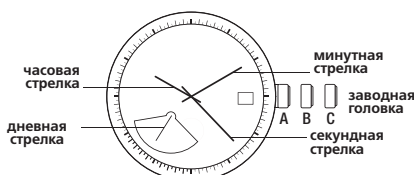
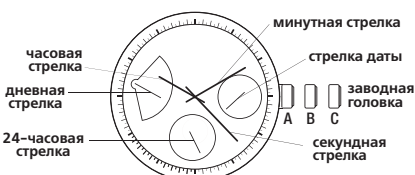


БЛАГОДАРИМ ВАС ЗА ПОКУПКУ ЧАСОВ TIMEX®.

Пожалуйста, внимательно прочитайте инструкцию по эксплуатации, чтобы понять как правильно пользоваться часами Timex®. В приобретённой Вами модели могут отсутствовать те или иные характеристики, описание которых приводится в настоящем буклете.

НАСТРОЙКА ЧАСОВ

Удалите защитное кольцо с заводной головки и задвиньте заводную головку.



Для обеспечения максимального удобства при эксплуатации сначала установите день недели и время, затем – дату.

УСТАНОВКА ДНЯ НЕДЕЛИ И ВРЕМЕНИ

Вытяните заводную головку до положения С и вращайте по часовой или против часовой стрелки до тех пор, пока не будет выставлен правильный день и время. Дневная стрелка передвинется на день вперёд в полночь по завершении каждого 24-часового цикла. По окончании нажатием верните заводную головку в положение А.

Экспресс-установка (при отсутствии 24-часовой стрелки у Вашей модели*): Вы также можете быстро установить дневную стрелку, вытянув заводную головку в среднее положение В и вращая её по часовой стрелке до тех пор, пока не появится правильный день. По окончании нажатием верните заводную головку в положение А.

Убедитесь в правильности установки времени дня (АМ (до полудня) или РМ (после полудня)), чтобы дата менялась в полночь, а не в полдень (*см. "24-часовая стрелка" ниже).

УСТАНОВКА ДАТЫ

Вытяните головку до среднего положения В и вращайте против часовой стрелки до тех пор, пока не будет выставлена правильная дата. По окончании нажатием верните заводную головку в положение А.

Если в месяце меньше 31 дня, необходимо переустановить дату в конце месяца.

24-ЧАСОВАЯ СТРЕЛКА*

24-ЧАСОВАЯ СТРЕЛКА показывает время по 24-часовой шкале. При настройке часов эта стрелка помогает определить время до полудня (АМ) или после полудня (РМ). Например, когда часовая и минутная стрелки показывают 10 Р.М., 24-часовая стрелка показывает "22". В 10 А.М. 24-часовая стрелка будет показывать "10".

*Функция индикации времени по 24-часовой шкале имеется не у всех моделей часов.

РЕГУЛИРОВАНИЕ БРАСЛЕТА

БРАСЛЕТ С БЕЗОПАСНОЙ ДВОЙНОЙ ЗАСТЁЖКОЙ

Найдите пружинистый стержень, соединяющий браслет с застёжкой. С помощью инструмента с острым концом (Рис. 1) нажмите на этот стержень и аккуратно поворотом отсоедините браслет. Определите размер запястья, затем установите стержень в соответствующее нижнее отверстие (Рис. 2). Нажмите на пружинистый стержень, направьте в верхнее отверстие и отпустите, чтобы стержень встал на место (Рис. 3).

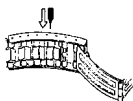


Рис. 1

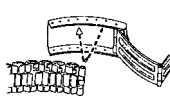


Рис. 2

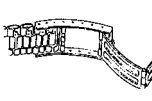
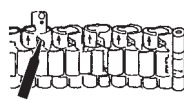


Рис. 3

УДАЛЕНИЕ ЛИШНИХ ЗВЕНЬЕВ БРАСЛЕТА

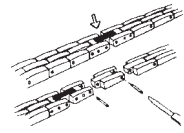
Удаление звеньев: поставьте браслет торцом и вставьте инструмент с острым концом в открытое отверстие звена. Сильно нажмите на штифт в направлении стрелки, чтобы отсоединить звено (конструкция предусматривает необходимость применения усилия для отделения штифтов). Повторяйте процедуру до тех пор, пока не будет отсоединено нужное количество звеньев.



Сборка: соедините части браслета. Вставьте штифт обратно в звено в направлении, противоположном направлению стрелки. Нажимайте на штифт до тех пор, пока он не будет надёжно закреплён вровень с кромкой.

БРАСЛЕТ С ЛИТЫМИ ЗВЕНЬЯМИ

Удаление звеньев: с помощью мелкой отвёртки открутите винты, поворачивая их против часовой стрелки. Повторяйте процедуру до тех пор, пока не будет отсоединено нужное количество звеньев. Не удаляйте звенья, непосредственно прилегающие к застёжке.



Сборка: соедините элементы браслета. Вставьте винт обратно в звено, откуда он был вынут. Поворачивайте отвёртку по часовой стрелке до тех пор, пока винт не будет плотно заглублён вровень с кромкой.

ВОДОНЕПРОНИЦАЕМОСТЬ

Если Ваши часы водонепроницаемы, на них будет обозначена соответствующая глубина в метрах или значок ().

Глубина уровня водозащиты	p.s.i.a. ** Давление водяного столба ниже поверхности
30м/98футов	60
50м/164фута	86
100м/328футов	160

**абсолютное давление в футах на кв. дюйм

ПРЕДУПРЕЖДЕНИЕ: ДЛЯ СОХРАНЕНИЯ ВОДОНЕПРОНИЦАЕМОСТИ, НЕ НАЖИМАЙТЕ КНОПКИ ПОД ВОДОЙ.

1. Часы являются водонепроницаемыми только до тех пор, пока стекло, кнопки и корпус остаются неповреждёнными.
2. Часы не являются водолазными часами и не предназначены для ныряния.
3. После контакта с морской водой часы следует сполоснуть в пресной воде.

БАТАРЕЙКА

Фирма Timex настоятельно рекомендует обращаться в магазин или к ювелиру для замены батарейки. Тип батарейки указан на задней стороне часов. После замены батарейки нажмите переключатель внутреннего сброса, если таковой имеется. Срок службы батарейки оценивается на основании некоторых допущений в отношении условий эксплуатации. Срок службы батарейки может варьироваться в зависимости от конкретных условий эксплуатации.

НЕ БРОСАЙТЕ БАТАРЕЙКУ В ОГОНЬ. НЕ ПЕРЕЗАРЯЖАЙТЕ БАТАРЕЙКУ. ХРАНИТЕ НЕЗАПАКОВАННЫЕ БАТАРЕЙКИ В НЕДОСТУПНЫХ ДЛЯ ДЕТЕЙ МЕСТАХ.

МЕЖДУНАРОДНАЯ ГАРАНТИЯ НА ЧАСЫ TIMEX

Фирма Timex Group USA, Inc. гарантирует отсутствие в ваших часах TIMEX® каких-либо производственных дефектов на период до ОДНОГО ГОДА со дня первоначальной покупки. Фирма Timex и ее международные филиалы признают настоящую международную гарантию.

Пожалуйста, учтите, что фирма Timex может, на свое усмотрение, отремонтировать ваши часы с использованием новых или полностью отремонтированных и прошедших инспекцию компонентов или заменить изделием той же или аналогичной модели. **ВНИМАНИЕ: ПОЖАЛУЙСТА, ИМЕЙТЕ В ВИДУ, ЧТО НАСТОЯЩАЯ ГАРАНТИЯ НЕ РАСПРОСТРАНЯЕТСЯ НА ДЕФЕКТЫ ИЛИ ПОВРЕЖДЕНИЯ ВАШИХ ЧАСОВ ПРИ СЛЕДУЮЩИХ ОБСТОЯТЕЛЬСТВАХ:**

- 1) по истечении срока гарантии;
- 2) если часы не были куплены первоначально у официального распространителя продукции фирмы Timex;
- 3) если повреждения явились результатом ремонта или обслуживания, не произведенного фирмой Timex;
- 4) если повреждения явились результатом аварии, вскрытия часов или других недозволённых действий; кроме того,
- 5) гарантия не распространяется на стекло, ремешок или браслет, футляр от часов, прочие принадлежности и батарейку. Замена этих частей может быть произведена фирмой Timex за дополнительную плату.

НАСТОЯЩАЯ ГАРАНТИЯ И ПРЕДУСМОТРЕННЫЕ ЕЮ МЕРЫ ЯВЛЯЮТСЯ ИСКЛЮЧИТЕЛЬНЫМИ И ЗАМЕНЯЮТ ВСЕ ДРУГИЕ ГАРАНТИИ, ЯВНЫЕ ИЛИ ПОДРАЗУМЕВАЕМЫЕ, ВКЛЮЧАЯ ЛЮБЫЕ ПОДРАЗУМЕВАЕМЫЕ ГАРАНТИИ КОММЕРЧЕСКОГО КАЧЕСТВА ИЛИ ПРИГОДНОСТИ ДЛЯ КАКОГО-ЛИБО КОНКРЕТНОГО ПРИМЕНЕНИЯ. КОМПАНИЯ TIMEX НЕ НЕСЕТ НИКАКОЙ ОТВЕТСТВЕННОСТИ ЗА КАКИЕ-ЛИБО ОСОБЫЕ, ПОБОЧНЫЕ ИЛИ ВТОРИЧНЫЕ ПОВРЕЖДЕНИЯ. Некоторые страны и штаты не допускают ограничений в отношении подразумеваемых гарантий и не допускают исключений или ограничений в отношении повреждений. В таком случае на Вас не будут распространяться эти ограничения. Настоящая гарантия предоставляет Вам конкретные юридические права, но Вы можете иметь также и другие права, варьируемые в зависимости от конкретной страны или штата.

Для получения гарантийного обслуживания, пожалуйста, верните Ваши часы в фирму Timex, в одно из ее отделений или официальному распространителю ее продукции, у которого часы были куплены. Пожалуйста, приложите заполненный оригинал гарантийного талона на ремонт часов, а в США и Канаде - заполненный оригинал гарантийного талона на ремонт часов или сопроводительное письмо с указанием Вашего имени, адреса, номера телефона, а также даты и места покупки часов.

Пожалуйста, включите оплату почтовых расходов и затрат на упаковку (не включённых в стоимость ремонта) в виде: чека или платёжного поручения на сумму 8.00 долларов США на территории США; чека или платёжного поручения на сумму 7.00 канадских долларов на территории Канады; чека или платёжного поручения на сумму 2.50 английских фунтов стерлингов на территории Великобритании. В других странах фирма Timex представит Вам счёт за почтовые расходы и затраты на упаковку. НИ ПРИ КАКИХ ОБСТОЯТЕЛЬСТВАХ НЕ ПРИЛАГАЙТЕ К ВАШЕЙ ПОСЫЛКЕ БРАСЛЕТ ОТ ЧАСОВ ИЛИ КАКИЕ-ЛИБО ПРЕДМЕТЫ, ПРЕДСТАВЛЯЮЩИЕ ДЛЯ ВАС ЛИЧНУЮ ЦЕННОСТЬ.

Для получения дополнительной информации о гарантии, пожалуйста, звоните по телефону 1-800-448-4639 на территории США. Телефон для Канады: 1-800-263-0981. В Бразилии звоните по телефону: +55 (11) 5572 9733. В Мексике звоните по телефону: 01-800-01-060-00. В Центральной Америке, Карибских странах, на Бермуде и Багамах звоните по телефону: (501) 370-5775 (США). В Азии звоните по телефону: 852-2815-0091. В Великобритании звоните по телефону: 44 020 8687 9620. В Португалии звоните по телефону: 351 212 946 017. Во Франции звоните по телефону: 33 3 81 63 42 00. В Германии/Австрии звоните по телефону: +43 662 88921 30. На Ближнем Востоке и в Африке звоните по телефону: 971-4-310850. Для получения дополнительной информации о гарантии в других регионах, пожалуйста, свяжитесь с местным представителем или дистрибьютором фирмы Timex. В Канаде, США и в некоторых других регионах некоторые дистрибьюторы фирмы Timex могут предоставить Вам предоплаченные специальные почтовые упаковки для отправки часов в ремонт с уже напечатанным адресом получателя. Это облегчит для Вас процесс получения фабричного обслуживания.

©2009 Timex Group USA, Inc. TIMEX и NIGHT-MODE являются зарегистрированными торговыми марками фирмы Timex Group USA, Inc. INDIGLO является зарегистрированной торговой маркой корпорации Indiglo Corporation в США и других странах.