

U-BOAT
ITALO FONTANA

CAPS**IL**
CHRONO



Уважаемый покупатель

МЫ ПОЗДРАВЛЯЕМ ВАС С ПРИОБРЕТЕНИЕМ ЭТИХ ЧАСОВ U-VOAT.

В ЭТОМ БУКЛЕТЕ ВЫ НАЙДЕТЕ ИНСТРУКЦИЮ ПО ЭКСПЛУАТАЦИИ.

МЫ ЛЮБЕЗНО ПРИГЛАШАЕМ ВАС ЗАРЕГИСТРИРОВАТЬ ВАШИ ЧАСЫ НА НАШЕМ ОФИЦИАЛЬНОМ САЙТЕ В РАЗДЕЛЕ [U-CLUB](#), ПРЕДНАЗНАЧЕННОМ ИСКЛЮЧИТЕЛЬНО ДЛЯ ВЛАДЕЛЬЦЕВ ЧАСОВ U-VOAT, ЧТОБЫ ПОЛУЧИТЬ ДОСТУП К ДОПОЛНИТЕЛЬНЫМ ПРЕИМУЩЕСТВАМ И ПРЕДВАРИТЕЛЬНОМУ ПРОСМОТРУ НАШИХ ПОСЛЕДНИХ НОВОСТЕЙ, МЕРОПРИЯТИЙ И ПРЕДЛОЖЕНИЙ.

Кварцевые

ФУНКЦИИ ЧАСОВ

- A** КНОПКА СТАРТ/СТОП ХРОНОГРАФА
- B** КНОПКА СБРОСА ХРОНОГРАФА
- C** ЗАВОДНАЯ ГОЛОВКА
- D** ЧАСОВАЯ СТРЕЛКА
- E** МИНУТНАЯ СТРЕЛКА
- F** СЕКУНДНАЯ СТРЕЛКА ХРОНОГРАФА
- G** СЧЕТЧИК СЕКУНД
- H** СЧЕТЧИК МИНУТ ХРОНОГРАФА
- I** СЧЕТЧИК ЧАСОВ ХРОНОГРАФА



Пример изображения.
Некоторые компоненты могут быть в другом положении или не представлены.



• **ПОЗИЦИЯ 1**
НЕЙТРАЛЬНАЯ ПОЗИЦИЯ

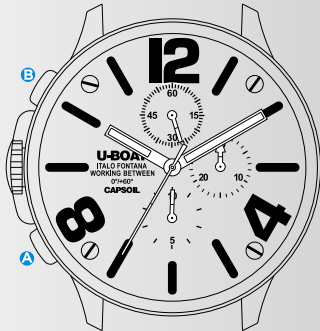
• **ПОЗИЦИЯ 3**
ВТОРОЙ ЩЕЛЧОК

ПОЗИЦИЯ 1 Работать с часами из этой позиции.
НЕЙТРАЛЬНАЯ ПОЗИЦИЯ

ПОЗИЦИЯ 3 Раскрутите заводную головку **C** и потяните ее в позицию 3. Поверните заводную головку **C** по часовой стрелке для установки желаемого времени.

1. Вдавливанием верните заводную головку **C** в позицию 1.

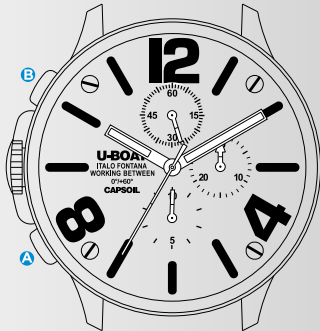
Примечание: Рекомендовано раскручивать заводную головку **C** в позицию 3, когда часы не будут использоваться продолжительное время, чтобы уменьшить потребление батареек.



Нажмите (вкл/выкл) кнопку **A** , чтобы запустить стрелку хронограф и часовой/минутный индикаторы.

Нажмите кнопку **A** снова, чтобы остановить хронограф, который перезапустится при повторном нажатии.

После остановки хронографа и измерения времени, нажмите кнопку **B** для сброса хронографа, чтобы сбросить часовой/минутный индикаторы в нулевое положение.



1. Нажмите (вкл/выкл) кнопку **A**, чтобы запустить хронограф.

2. Нажав кнопку **B**, можно остановить хронограф и считать промежуточное время, пока продолжается отсчет основного времени. При повторном нажатии кнопки **B**, хронограф нагонит упущенное время.

3. 1* Старт
 2* Чтение времени
 3* Рестарт
 4* Чтение времени
 5* Рестарт
 6* Стоп

УСТАНОВКА ХРОНОГРАФА В ПРАВИЛЬНОЕ ПОЛОЖЕНИЕ



1. Открутите заводную головку **C** и вытяните ее в позицию 3.

2. Одновременно нажмите кнопки **A** и **B** примерно на 2 секунды. Стрелка счетчика **F** повернется на 360°.

Нажатием кнопки **A** стрелка счетчика **F** вернется в правильное положение.

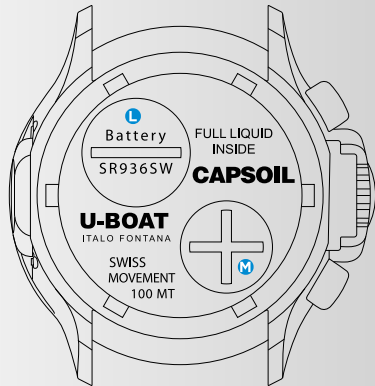
Нажмите кнопку **B**, чтобы активировать коррекцию стрелки счетчика **I**.

Нажмите кнопку **A**, чтобы вернуть стрелку счетчика **I** в правильное положение.

Повторным нажатием кнопки **B** активируется коррекция стрелки счетчика **H**.

Нажмите кнопку **A**, чтобы вернуть стрелку счетчика **H** в правильное положение.

3. Завинтите заводную головку **C** обратно в позицию 1.



1. Инновационная закрытая система с отсеком для быстрой замены батареи **L**.

2. Систему закрытия и внутреннюю регулировку уровня масла, могут производить исключительно технические специалисты U-BOAT **M**.

Примечание: маслянистая жидкость внутри корпуса может незначительно менять цвет из-за естественного изменения состава жидкости.



ОБСЛУЖИВАНИЕ И УХОД

- При правильном уходе ваши часы будут служить вам долгое время.
- Мы рекомендуем вам проверять часы каждые 3–4 года у одного из наших авторизованных дилеров/авторизованных сервисных центров для проведения планового обслуживания всех механических деталей и проверки водонепроницаемости.
- Мы также рекомендуем обратиться к авторизованному дилеру/авторизованному сервисному центру для замены ремешка.
- Не оставляйте часы в местах, подверженных резким перепадам температур, влажности, воздействию солнца и сильных магнитных полей.
- Убедитесь, что часы подходят для использования в воде.
- Всегда промывайте часы пресной водой после контакта с соленой водой.
- Рекомендуется откручивать заводную головку, если часы не будут использоваться в течение длительного времени, чтобы ограничить расход батареи. Мы рекомендуем обратиться в авторизованный сервисный центр для замены батареи.

ОПТИМАЛЬНЫЕ УСЛОВИЯ ЭКСПЛУАТАЦИИ: 0° / +60°C.



U-BOAT ШТАБ КВАРТИРА

Via Pesciatina 751H

Граньяно, Капаннори - 55010 Лукка - Италия

Тел: +39 0583 469288 - Факс: +39 0583 462249

www.uboatwatch.com - service@u-boatwatch.com